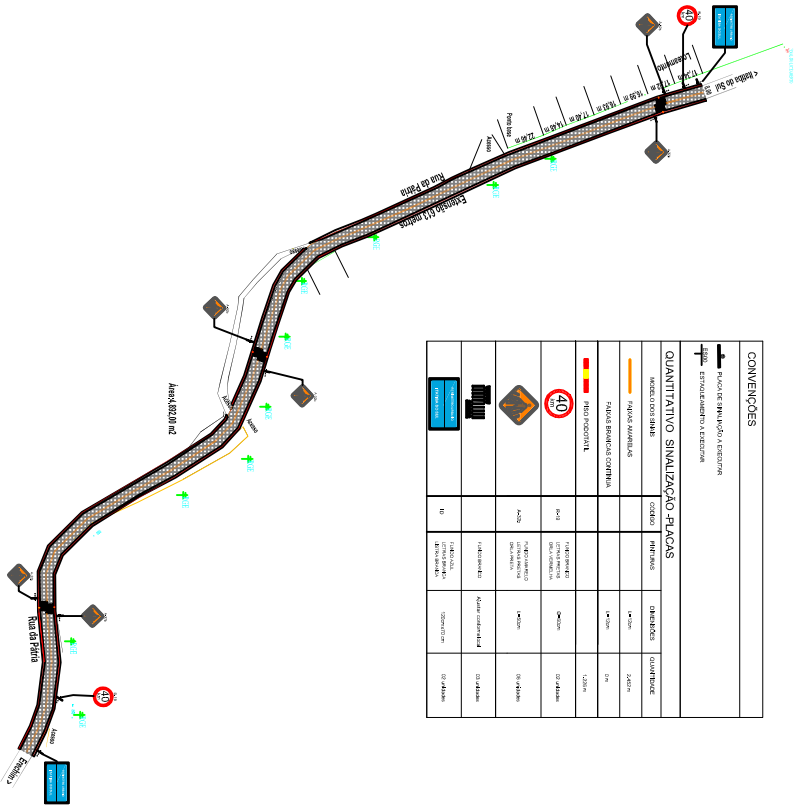


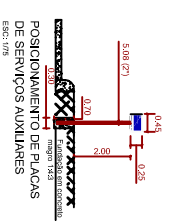
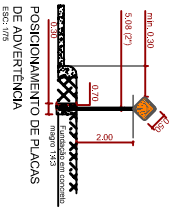
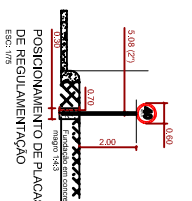
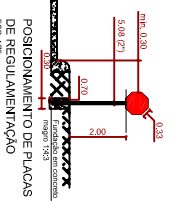
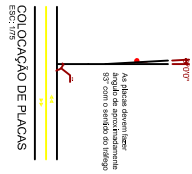
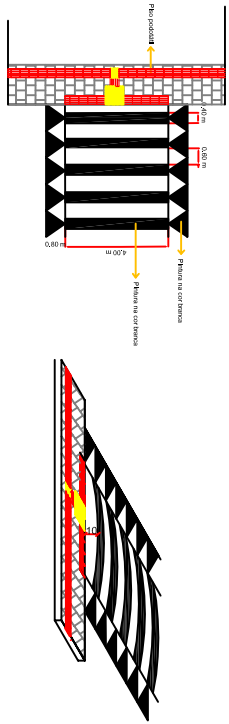
CONVENÇÕES

 Local de instalação de placas
 Conteúdo de placa

QUANTITATIVO	SINALIZAÇÃO	PLACAS	DIMENSÕES	QUANTIDADE
1	FAIXAS VERMELHAS	FAIXAS VERMELHAS	4,00m x 3,00m	1
1	FAIXAS VERMELHAS COMITIAIS	FAIXAS VERMELHAS COMITIAIS	4,00m x 1,50m	1
1	PLACA 40	PLACA 40	40cm x 40cm	1
1	PLACA 40	PLACA 40	40cm x 40cm	1
1	PLACA 40	PLACA 40	40cm x 40cm	1
1	PLACA 40	PLACA 40	40cm x 40cm	1



FAIXA DE SEGURANÇA ELEVADA



Direnge Engenharia e Projetos Ltda. - Rua Maria Goretti, 207 - Jd. São Roberto - Curitiba - PR - Fone: 41 3333 0000 - www.direnge.com.br

PAVIMENTACAO COM PEDRAS IREGLARES

PROJETO: PAV. DA AV. DA PEDRA, 10200

PROJETO DE: Eng.º Carlos Roberto de Souza

REVISOR: Eng.º Carlos Roberto de Souza

PROJETO DE: Eng.º Carlos Roberto de Souza

REVISOR: Eng.º Carlos Roberto de Souza

PROJETO DE: Eng.º Carlos Roberto de Souza

REVISOR: Eng.º Carlos Roberto de Souza

SINALIZACAO VIARIA

02/02

PROJETO: PAV. DA AV. DA PEDRA, 10200

REVISOR: Eng.º Carlos Roberto de Souza

PROJETO DE: Eng.º Carlos Roberto de Souza

REVISOR: Eng.º Carlos Roberto de Souza

PROJETO DE: Eng.º Carlos Roberto de Souza

REVISOR: Eng.º Carlos Roberto de Souza